

COMUNE DI CASTEL MAGGIORE

3° SETTORE LL. PP. E AMBIENTE

NUOVO POLO SCOLASTICO



PROGETTO ESECUTIVO ai sensi del DPR 207/2010



SCUOLA DELL'INFANZIA

RESPONSABILE DEL PROCEDIMENTO

Geom. LUCIA CAMPANA

RTP

COORDINAMENTO E PROGETTAZIONE ARCHITETTONICA

1AX
ARCHITETTI ASSOCIATI
via dei Marsi 10 - 00185 Roma
tel / fax 06 97613086
www.1ax.it - info@1ax.it
PROGETTISTI Arch. Antonello Piccirillo
Arch. Luca Piccirillo

STRUTTURE E STUDI SISMICI

VIA
INGEGNERIA
via Flaminia Vecchia 999 - 00189 Roma
tel 06 3327441 fax 0633219798
www.via.it - via@via.it
PROGETTISTA Ing. Francesco Nicchiarelli
CONSULENTI Ing. Marco Ottavio Tarquini
Ing. Guido Pietropaoli

IMPIANTI

1AX
ARCHITETTI ASSOCIATI
CONSULENTE Proimpianti s.r.l.
Ing. Carlo Granata

ELABORATO

Abaco infissi esterni

TAVOLA

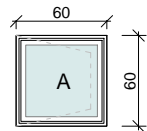
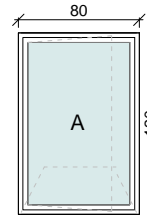
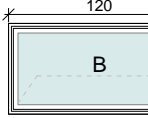
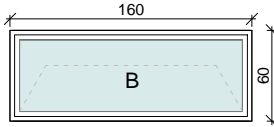
A.16

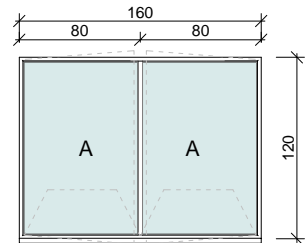
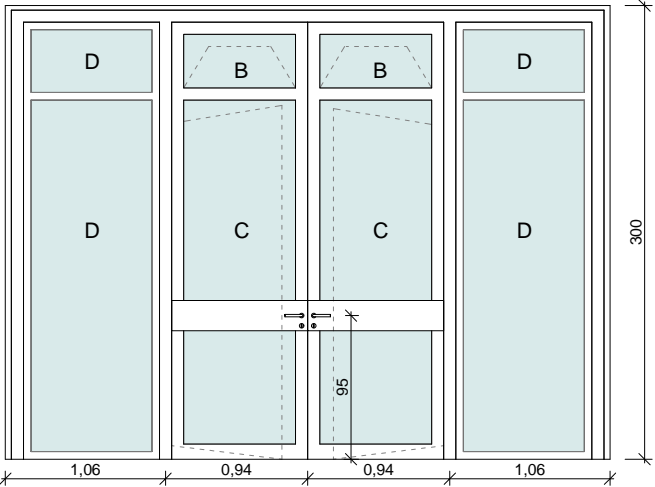
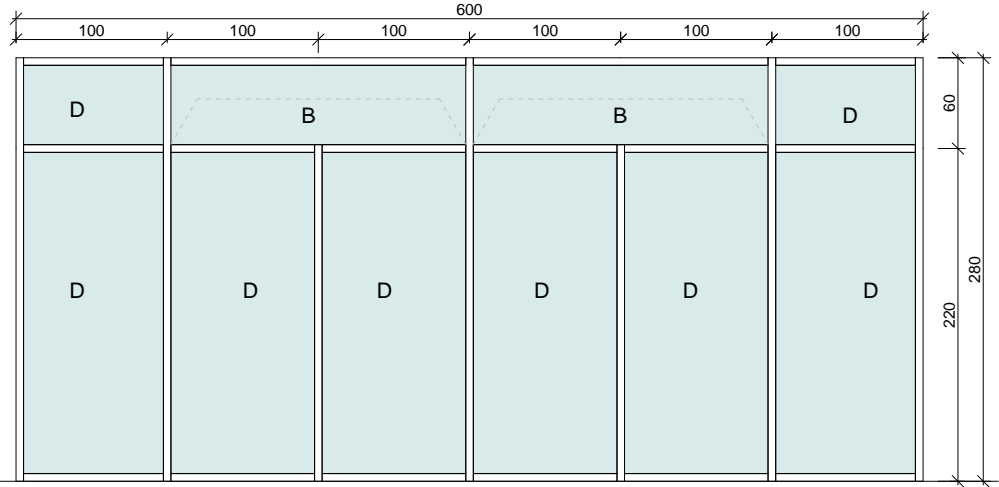
SCALA

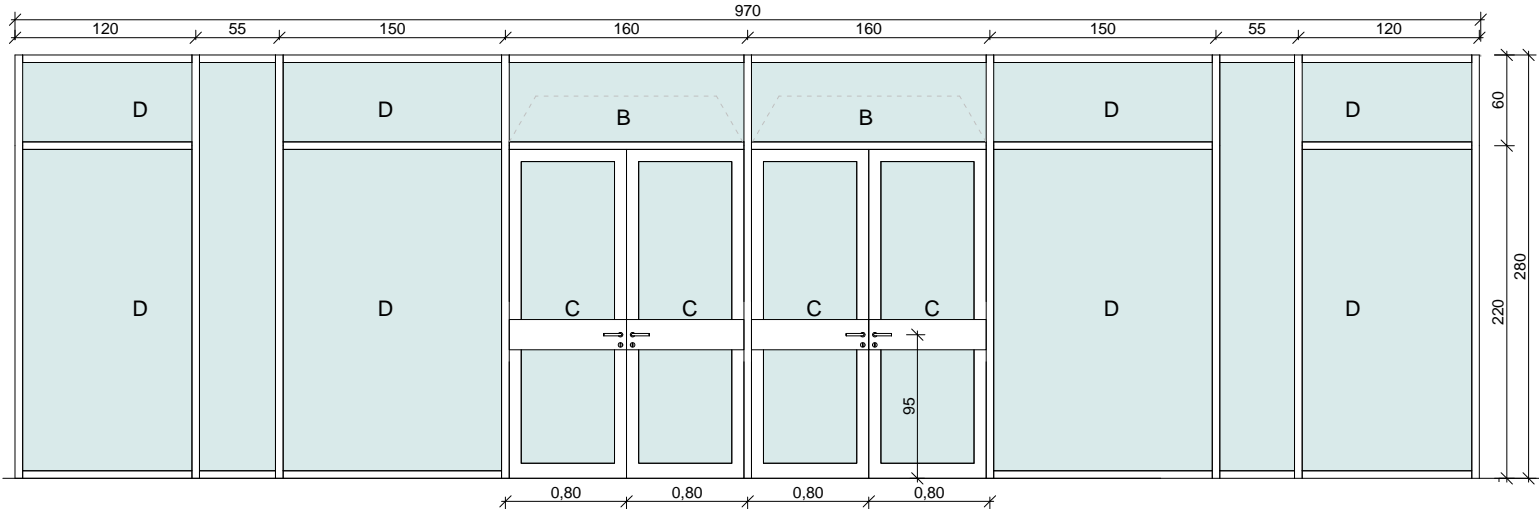
DATA Dicembre 2017

LEGENDA:

A - Specchiatura con apertura ad anta ribalta
B - Specchiatura con apertura a vasistas
C - Specchiatura con apertura ad anta
D - Specchiatura fissa

<div>E1</div> <div>Finestra con apertura ad anta ribalta</div> <div></div>	<div>CARATTERISTICHE:</div> <div>- Telaio in alluminio anodizzato e colorato, con taglio termico; Uf= 2.2 W/mq°C - Vetrocamera di sicurezza con PVB anticaduta 33.2 - 12 gas argon - 44.2 acustico basso emissivo Ug= 1 W/mq°C g= 42% 43 dBA</div> <div>NOTE:</div> <div>NUMERO:2</div> <div>LOCALIZZAZIONE:</div> <div>Servizi igienici personale</div>	<div>E2</div> <div>Finestra con apertura ad anta ribalta</div> <div></div>	<div>CARATTERISTICHE:</div> <div>- Telaio in alluminio anodizzato e colorato, con taglio termico; Uf= 2.2 W/mq°C - Vetrocamera di sicurezza con PVB anticaduta 33.2 - 12 gas argon - 44.2 acustico basso emissivo Ug= 1 W/mq°C g= 42% 43 dBA</div> <div>NOTE:</div> <div>NUMERO: 20</div> <div>LOCALIZZAZIONE:</div> <div>Circolazione lato NORD</div>	<div>E3</div> <div>Finestra con apertura a vasistas</div> <div></div>	<div>CARATTERISTICHE:</div> <div>- Telaio in alluminio anodizzato e colorato, con taglio termico; Uf= 2.2 W/mq°C - Vetrocamera di sicurezza con PVB anticaduta 33.2 - 12 gas argon - 44.2 acustico basso emissivo Ug= 1 W/mq°C g= 42% 43 dBA</div> <div>NOTE:</div> <div>NUMERO: 1</div> <div>LOCALIZZAZIONE:</div> <div>Spogliatoio personale</div>	<div>E4</div> <div>Lucernario verticale con apertura a vasistas</div> <div></div>	<div>CARATTERISTICHE:</div> <div>- Telaio in alluminio anodizzato e colorato, con taglio termico; Uf= 2.2 W/mq°C - Vetrocamera di sicurezza con PVB anticaduta 33.2 - 12 gas argon - 44.2 acustico basso emissivo Ug= 1 W/mq°C g= 42% 43 dBA</div> <div>NOTE:</div> <div>Apertura motorizzata</div> <div>NUMERO: 13</div> <div>LOCALIZZAZIONE:</div> <div>Circolazione, stanza assistente</div>
-------------------------------------------------------------------------------------------------------------------------------------------------------------	-----------------------------------------------------------------------------------------------------------------------------------------------------------------------------------------------------------------------------------------------------------------------------------------------------------------------------------------------------------------------------	-------------------------------------------------------------------------------------------------------------------------------------------------------------	---------------------------------------------------------------------------------------------------------------------------------------------------------------------------------------------------------------------------------------------------------------------------------------------------------------------------------------------------------------------------	----------------------------------------------------------------------------------------------------------------------------------------------------------	-------------------------------------------------------------------------------------------------------------------------------------------------------------------------------------------------------------------------------------------------------------------------------------------------------------------------------------------------------------------------	----------------------------------------------------------------------------------------------------------------------------------------------------------------------	--------------------------------------------------------------------------------------------------------------------------------------------------------------------------------------------------------------------------------------------------------------------------------------------------------------------------------------------------------------------------------------------------------------------

<div>E5</div> <div>Finestra con apertura ad anta ribalta</div> <div></div>	<div>CARATTERISTICHE:</div> <div>- Telaio in alluminio anodizzato e colorato, con taglio termico; Uf= 2.2 W/mq°C - Vetrocamera di sicurezza con PVB anticaduta 33.2 - 12 gas argon - 44.2 acustico basso emissivo Ug= 1 W/mq°C g= 42% 43 dBA</div> <div>NOTE:</div> <div>NUMERO: 2</div> <div>LOCALIZZAZIONE:</div> <div>Sporzionamento</div>	<div>E6</div> <div>Vetrata con specchiature fisse, porta con apertura a doppia anta e sopra luce apribile a vasistas</div> <div></div>	<div>CARATTERISTICHE:</div> <div>- Telaio in alluminio anodizzato e colorato, con taglio termico; Uf= 2.2 W/mq°C - Vetrocamera di sicurezza con PVB anticaduta 33.2 - 12 gas argon - 44.2 acustico basso emissivo Ug= 1 W/mq°C g= 42% 43 dBA</div> <div>NOTE:</div> <div>n. 2 Porte di emergenza vetrata con maniglione antipanico</div> <div>NUMERO: 10</div> <div>LOCALIZZAZIONE:</div> <div>Sezioni lato SUD</div>	<div>E7</div> <div>Vetrata con specchiature fisse e sopra luce apribile a vasistas</div> <div></div>	<div>CARATTERISTICHE:</div> <div>- Telaio in legno Uf= 2.2 W/mq°C - Vetrocamera di sicurezza con PVB anticaduta 33.2 - 12 gas argon - 44.2 acustico basso emissivo Ug= 1 W/mq°C g= 42% 43 dBA</div> <div>NOTE:</div> <div>NUMERO: 1</div> <div>LOCALIZZAZIONE:</div> <div>Atrio lato NORD</div>
--------------------------------------------------------------------------------------------------------------------------------------------------------------	------------------------------------------------------------------------------------------------------------------------------------------------------------------------------------------------------------------------------------------------------------------------------------------------------------------------------------------------------------------	---------------------------------------------------------------------------------------------------------------------------------------------------------------------------------------------------------------------------	------------------------------------------------------------------------------------------------------------------------------------------------------------------------------------------------------------------------------------------------------------------------------------------------------------------------------------------------------------------------------------------------------------------------------------------	------------------------------------------------------------------------------------------------------------------------------------------------------------------------------------------	--------------------------------------------------------------------------------------------------------------------------------------------------------------------------------------------------------------------------------------------------------------------------------------------------------------------

<div>E8</div> <div>Vetrata con specchiature fisse e porte di emergenza con apertura a doppia anta</div> <div></div>	<div>CARATTERISTICHE:</div> <div>- Telaio in legno Uf= 2.2 W/mq°C - Vetrocamera di sicurezza con PVB anticaduta 33.2 - 12 gas argon - 44.2 acustico basso emissivo Ug= 1 W/mq°C g= 42% 43 dBA</div> <div>NOTE:</div> <div>Porte di emergenza vetrate con maniglione antipanico</div> <div>NUMERO: 1</div> <div>LOCALIZZAZIONE:</div> <div>Atrio lato SUD</div>
---------------------------------------------------------------------------------------------------------------------------------------------------------------------------------------------------------	-----------------------------------------------------------------------------------------------------------------------------------------------------------------------------------------------------------------------------------------------------------------------------------------------------------------------------------------------------------------------------------

E9s

Porta in metallo e vetro con apertura ad anta singola e ulteriore specchiatura apribile

CARATTERISTICHE:

- Telaio in alluminio anodizzato e colorato, con taglio termico;
Uf= 2.2 W/mq°C
- Vetrocamera di sicurezza con PVB anticaduta 33.2 - 12 gas argon - 44.2
acustico basso emissivo
Ug= 1 W/mq°C
g= 42% 43 dBA

NOTE:

NUMERO:

3 unità

LOCALIZZAZIONE:

Attività a tavolino e speciali

E9d

Porta in metallo e vetro con apertura ad anta singola e ulteriore specchiatura apribile

CARATTERISTICHE:

- Telaio in alluminio anodizzato e colorato, con taglio termico;
Uf= 2.2 W/mq°C
- Vetrocamera di sicurezza con PVB anticaduta 33.2 - 12 gas argon - 44.2
acustico basso emissivo
Ug= 1 W/mq°C
g= 42% 43 dBA

NOTE:

NUMERO:

4 unità

LOCALIZZAZIONE:

Attività a tavolino e speciali, circolazione

E10d

Porta in ferro/alluminio verniciato e colorato con apertura a doppia anta

CARATTERISTICHE:

Porta in alluminio verniciato e colorato.

NOTE:

MAP

NUMERO:

2 unità

LOCALIZZAZIONE:

Sporzionamento, deposito-dispensa

E11s

Porta in ferro/alluminio verniciato e colorato con apertura ad anta singola e maniglione antipanico

CARATTERISTICHE:

Porta in alluminio verniciato e colorato.

NOTE:

MAP

NUMERO:

1 unità

LOCALIZZAZIONE:

Disimpegno personale

E12

Porta in ferro/alluminio verniciato e colorato con apertura a doppia anta, maniglione antipanico e griglia di ventilazione

CARATTERISTICHE:

Porta in alluminio verniciato e colorato con griglia di ventilazione

NOTE:

MAP

NUMERO:

1 unità

LOCALIZZAZIONE:

Locale tecnico

LEGENDA:

A - Specchiatura con apertura ad anta ribalta
B - Specchiatura con apertura a vasistas
C - Specchiatura con apertura ad anta
D - Specchiatura fissa

A.16_2